

Instructiuni utilizare platforma ZOOM cu **CALCULATORUL SAU LAPTOP**

Se acceseaza Link-ul transmis de filiala, nu se creeaza cont in Zoom.

Va aparea pagina de mai jos, unde va trebui sa inscrieti, Numele, Prenumele, adresa de email si nr. de carnet conform cerintelor si dati **Join Meeting in Progress.**

Meeting Registration

[f](#) [t](#) [in](#) [✉](#)

Topic - Fiscalitate: Noutăți fiscale. Braila + Vrancea - lector Popa Adriana

Time Jun 23, 2020 04:00 PM in Bucharest

First Name*

Last Name*

Email Address*

Confirm Email Address*

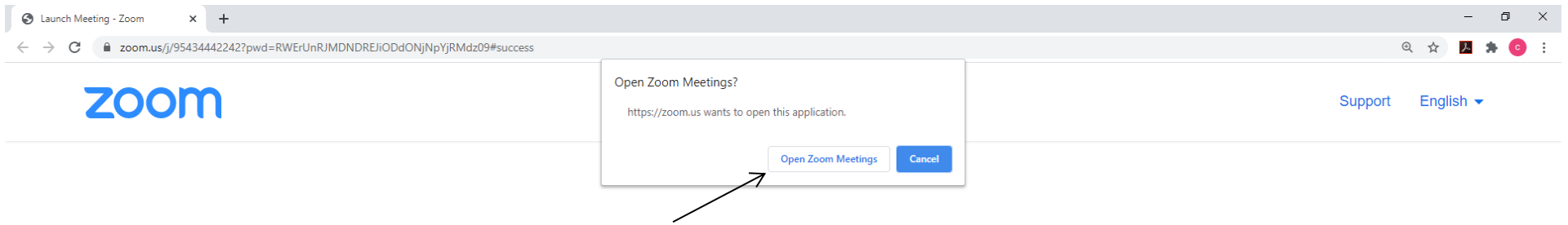
nr carnet*

* Required information

[Join Meeting in Progress](#)

3:25 PM 6/23/2020

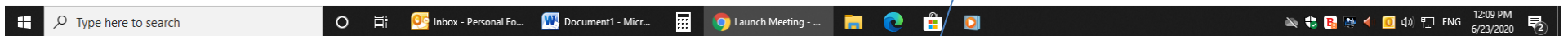
Ulterior se deschide Pagina de mai jos . Se apasa butonul **Open Zoom Meetings** si se asteapta conectarea.



When system dialog prompts, click **Open Zoom Meetings**.

If you have Zoom Client installed, [launch meeting](#). Otherwise, [download and run Zoom](#).

Copyright ©2020 Zoom Video Communications, Inc. All rights reserved.
Privacy & Legal Policies



In situatia cand nu apare **Open Zoom Meetings**, apasati **download and run Zoom**.

Calculatorul va solicita sa va conectati la difuzoarele/boxele calculatorului pentru ascultarea prezentarii.

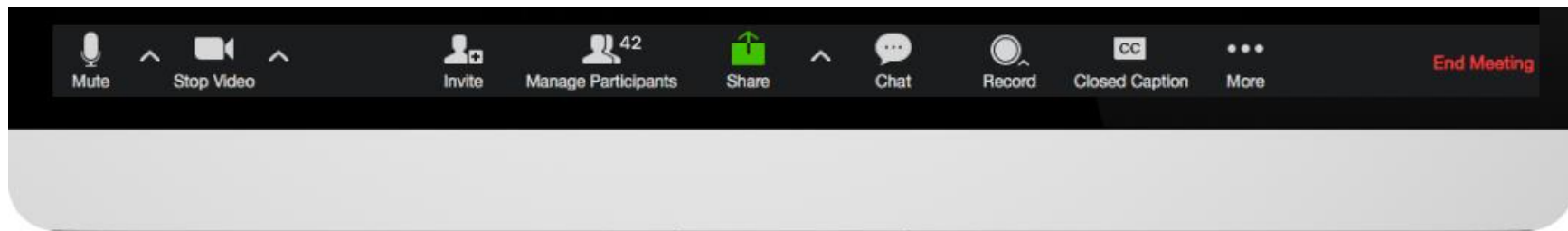
Dati **Join with computer audio.**

Se va deschide platforma ZOOM si veti aparea ca utilizator.

In josul paginii veti regasi mai multe butoane

Microfon **Camera Video**

Chat



In imagine apar pornite **Microfonul si Camera Video**. Dvs. trebuie sa inchideti microfonul pe parcursul cursului si interveniti doar daca aveti intrebari. Microfonul inchis apare taiat cu o bara rosie.

Apasati pe **Chat** pentru a se deschide fereastra si inscrieti Numele si Prenumele/ Filiala/ Nr. de carnet

INTREBARILE/TESTELE SE DAU PE Chat. La intrebarile intermediare adresate pe parcursul cursului trebuie sa bifati raspunsul corect si dati **Submit.**

La finalul cursului se va pune pe **Chat** un link catre setul de intrebari. Completati adresa de email si dati **Enter.**

Instructiuni utilizare platforma ZOOM cu [TELEFONUL SAU TABLETA](#)

Se descarca din Magazin Play aplicatia Zoom Cloud Meetings si atat, nu se creeaza cont.

Se acceseaza email-ul dvs. si se apasa link-ul de conectare in ZOOM primit de la filiala

Se completeaza datele solicitare: Numele, Prenumele, adresa de email si nr. de carnet si dati [Join Meeting in Progress](#).

Meeting Registration

[f](#) [t](#) [in](#) [✉](#)

Topic - Fiscalitate: Noutăți fiscale. Braila + Vrancea - lector Popa Adriana

Time Jun 23, 2020 04:00 PM in Bucharest

First Name*

Last Name*

Email Address*

Confirm Email Address*

nr carnet*

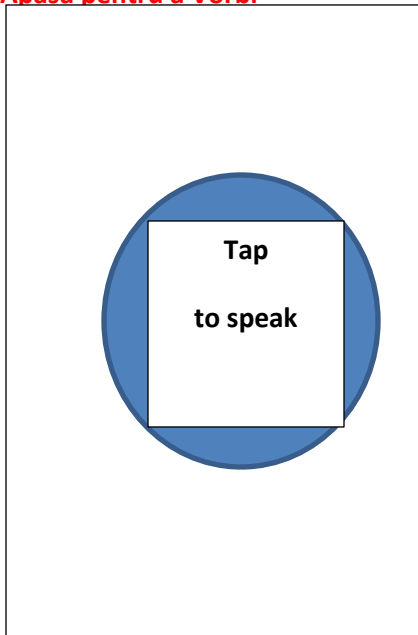
* Required information

[Join Meeting in Progress](#)


Windows taskbar: Type here to search, Task View, Mail, Personal Fo..., Word, Meeting Registratio..., File Explorer, Edge, Store, Zoom, System tray: Network, Volume, ENG, 3:25 PM, 6/23/2020

Vor aparea pe ecranul Telefonului 3 ferestre, identificate in josul paginii prin 3 puncte . . .


Apasa pentru a Vorbi



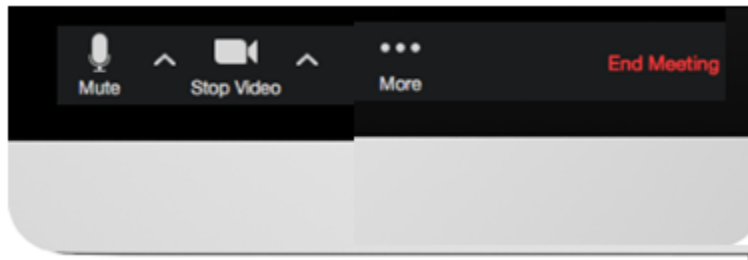
Fereastra cu Lectorul



Fereastra cu Lectorul si dvs.



Pentru a accesa optiunile **Microfon- Camera video si Chat**, se atinge ecranul 1 data si va aparea in pagina jos:



Se apasa cele 3 puncte **. . .More** si se deschid mai multe optiuni din care se alege **Chat** si se scrie Numele Prenumele nr. carnet si apoi se revine in conferinta.

INTREBARILE/TESTELE SE DAU PE Chat. La intrebarile intermediare adresate pe parcursul cursului trebuie sa bifati raspunsul corect si dati **Submit**.

La finalul cursului se va pune pe **Chat** un link catre setul de intrebari. Completati adresa de email si dati **Enter**.